

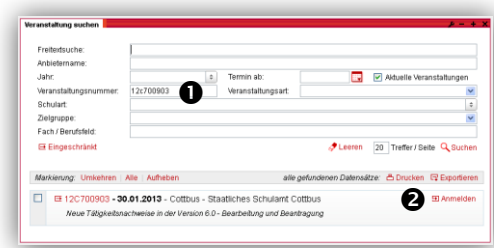



Kurzanleitung für den Umgang mit dem FortbildungsNetz

https://tisonline.brandenburg.de

Benutzername:

Kennwort:

<p>Mit den Zugangsdaten anmelden</p> <ol style="list-style-type: none"> 1 Anmelden mit Zugangsdaten 2 Eingabe des Benutzernamens und des Kennwortes 	
<p>Veranstaltungen suchen & finden</p> <ol style="list-style-type: none"> 1 Veranstaltungskatalog in der Navigation auswählen. 2 Suche im Katalog (eingeschränkte und erweiterte Suche möglich) 	<p>Hinweis: Wenn Sie eine konkrete Veranstaltungsnummer zur Hand haben, tragen Sie <u>nur</u> diese im Feld „Veranstaltungsnummer“ im erweiterten Bereich ein.</p> 
<p>Anmeldung an einer Veranstaltung (Anmeldung mit Zugangsdaten erforderlich!)</p> <ol style="list-style-type: none"> 1 Suche der Veranstaltung 2 Anmelden an die Veranstaltung mit Hilfe eines Assistenten 	<p>Hinweis: Achten Sie im letzten Schritt der Anmeldung (Senden) auf die Abgabe Ihrer Einverständniserklärungen.</p> 
<p>Abmeldung von einer Veranstaltung (Anmeldung mit Zugangsdaten erforderlich!)</p> <ol style="list-style-type: none"> 1 Wechseln in „Meine Fortbildungen“ 2 Veranstaltung suchen und über die Veranstaltungsnummer öffnen. 3 Abmelden von der Veranstaltung über den Link 	<p>Hinweis: Nach dem selbstständigen Abmelden von einer Veranstaltung haben Sie den Teilnehmerstatus „nicht teilgenommen“ mit Grund „Absage durch Teilnehmer/-in“.</p> 
<p>Die persönlichen Daten pflegen & einsehen (Anmeldung mit Zugangsdaten erforderlich!)</p> <ol style="list-style-type: none"> 1 Bearbeitung und Einsicht der persönlichen Daten über den Link „Meine persönlichen Daten“. Geben Sie bitte Ihre persönliche E-Mail-Adresse an. 	<p>Hinweis zu „Meine Post“: Hier befinden sich alle versendeten Dokumente (Einladungen, Zertifikate, ...) aus dem FortbildungsNetz.</p> <p>Hinweis zu „Meine Fortbildungen“: Hier werden Ihnen alle Teilnahmen an Veranstaltungen im FortbildungsNetz angezeigt.</p> 